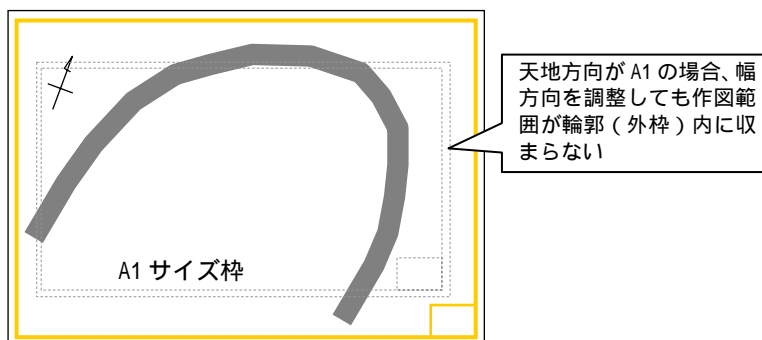


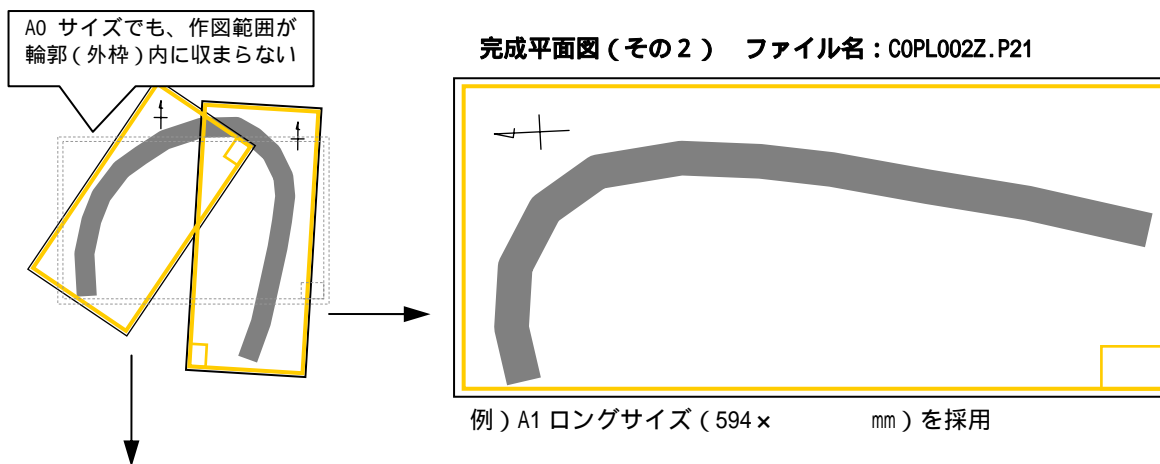
A1 サイズの用紙に作図範囲が収まらない場合の対処方針

方法 1 : 天地方向が A0 となる図面の大きさに作図 (基本)

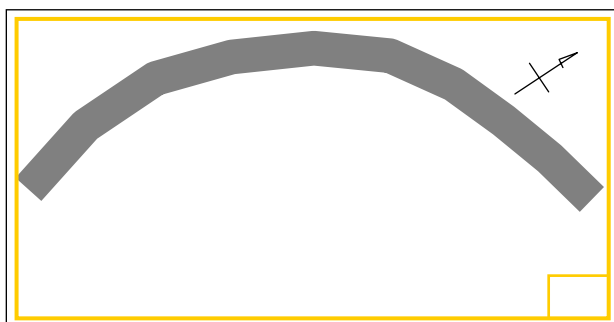


例) A0 サイズ (841 × 1189mm) を採用

方法 2 : 天地方向は A1 のままで、複数の図面に分割して作図 (やむを得ない場合)



完成平面図 (その 1) ファイル名 : COPL001Z.P21



例) A1 ロングサイズ (594 × mm) を採用

分割したそれぞれの図面の点・線・面データが重複しないように作図する